


RETOUR SUR 2019 EN INFOGRAPHIE

LES MEMBRES DU DISPOSITIF

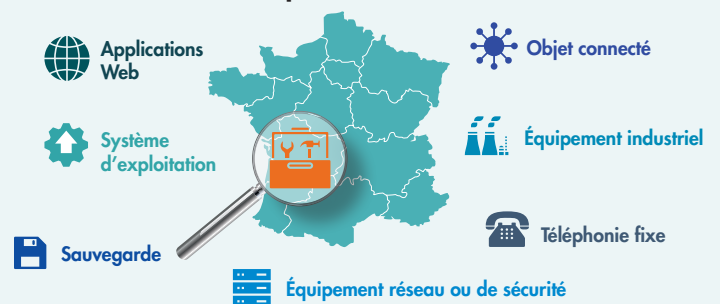


LES PRESTATAIRES RÉFÉRENCÉS


Nombre de prestataires spécialisés référencés




Les domaines de compétences couverts



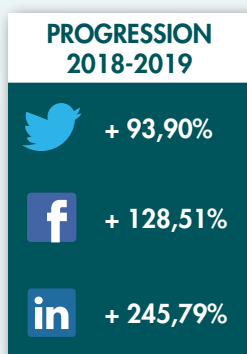
LES CONTENUS DE SENSIBILISATION

 **15 alertes publiées sur les réseaux sociaux**
8 sur des campagnes d'arnaques et 7 sur des failles de sécurité critiques

 **46 contenus publiés**
5 fiches « réflexes », 4 fiches pratiques, 2 infographies, 9 mémos, 14 vidéos, 12 articles

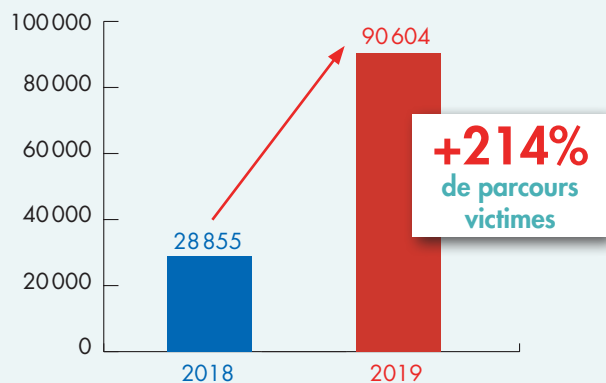
 **37 660 kits de sensibilisation**
complets téléchargés en 2019

LES RÉSEAUX SOCIAUX

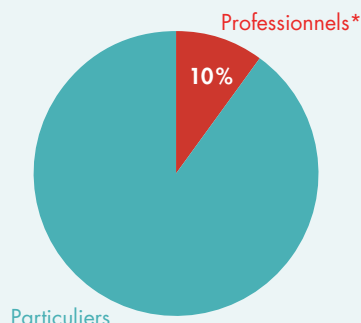


ASSISTANCE AUX VICTIMES

Nombre de parcours victimes sur la plateforme Cybermalveillance.gouv.fr 2018-2019



Répartition des publics en recherche d'assistance

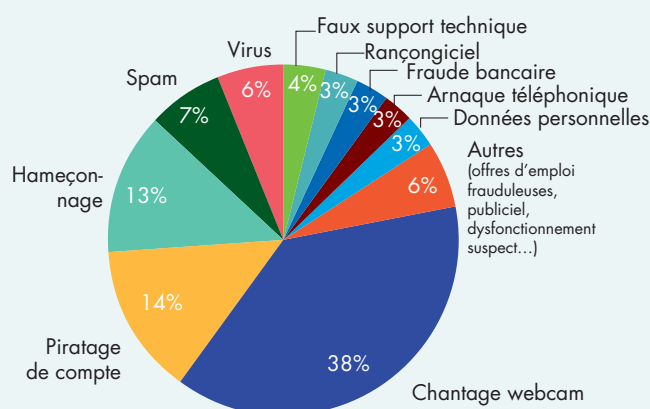


FOCUS

9 Français sur 10
ont déjà été confrontés à un acte
de malveillance sur Internet**

RÉPARTITION DES MENACES

Recherches d'assistance / particuliers



Focus sur les chiffres du chantage à la webcam

140 000

consultations de l'article publié sur le site
www.cybermalveillance.gouv.fr

30 000

parcours d'assistance

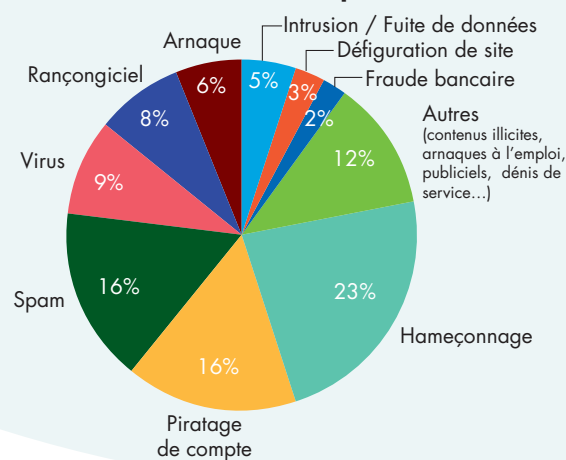
4 600 partages de l'alerte Facebook

28 000 signalements

2 000 plaintes

2 arrestations
par la Police nationale

Recherches d'assistance / professionnels**



** Étude Cybermalveillance.gouv.fr & Institut National de la Consommation menée en juin 2019
* Entreprises, collectivités territoriales...

GIP ACYMA

6 rue Bouchardon, 75010 Paris
www.cybermalveillance.gouv.fr

Suivez-nous sur:     